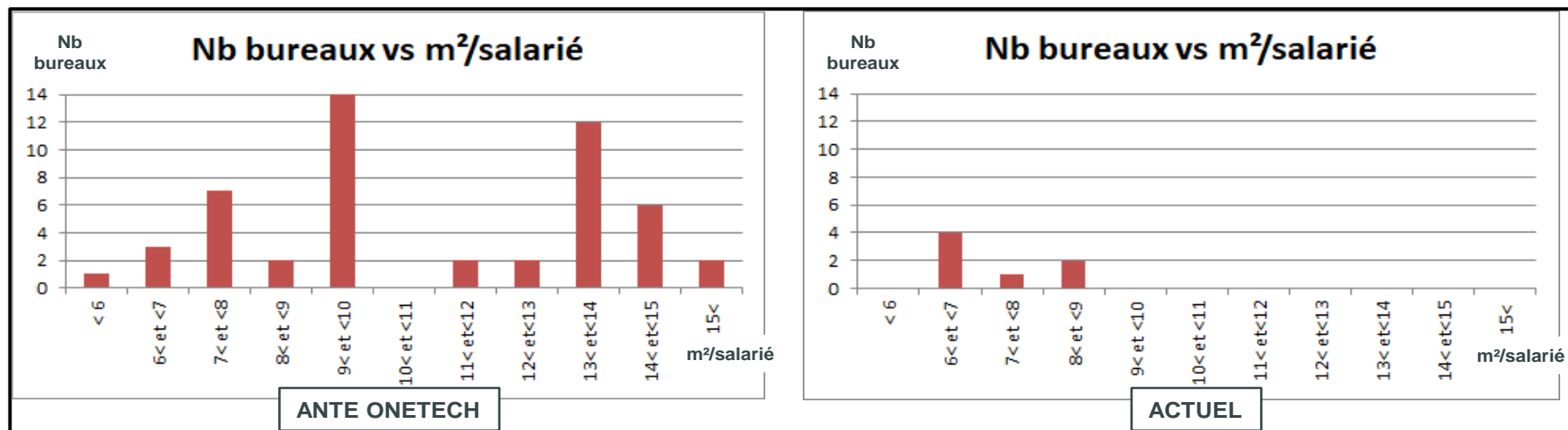


ONE TECH DANS SES NOUVEAUX LOCAUX TOUR COUPOLE : CONVIVIALITE... ET ECONOMIE D'ESPACE

Le retour d'une partie des équipes One Tech à la tour Coupole après un séjour dans l'immeuble Valmy va permettre de découvrir la nouvelle ambiance de travail censée souder les équipes nouvellement formées.

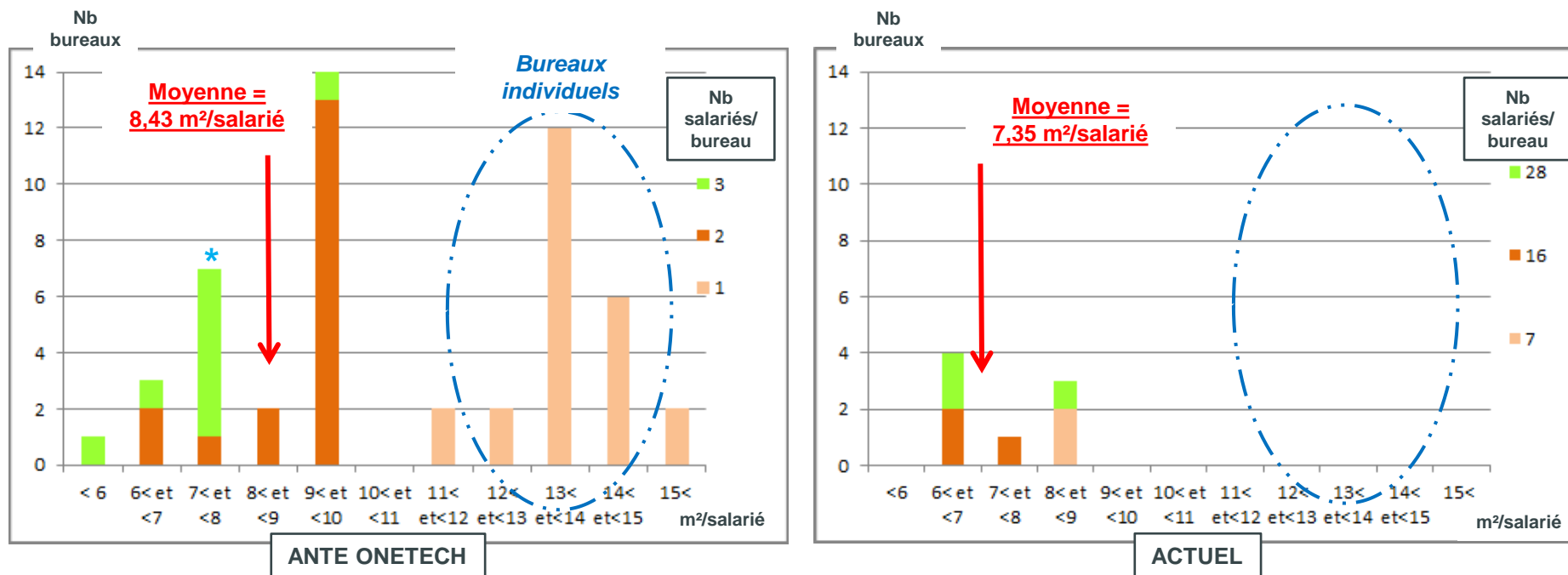
Elle s'accompagne d'un changement important des espaces de travail avec principalement la généralisation des *open-spaces*. Du fait de la configuration de la tour Coupole, on échappera aux grands plateaux. Depuis de nombreuses années, le SICTAME a mis en place une méthodologie (non retenue par la Direction malgré plusieurs demandes de notre part) permettant de bien évaluer les espaces disponibles par salarié et d'éviter de s'en tenir à des chiffres moyens souvent réducteurs. Ainsi **la comparaison entre le 18^e étage ante One Tech (ex étage EP/DSO/DW) et le même étage dans la nouvelle configuration** amène les commentaires suivants :

- Amélioration pour certains salariés avec la disparition de bureaux partagés présentant moins de 6 m² par salarié (1 bureau concernant 3 salariés au 18^e),
- Disparition des bureaux individuels (24 initialement) et des valeurs de m²/salarié supérieures à 8 m²,



- La moyenne par salarié passe de 8,43 m² à 7,35 m² soit une baisse de 13 %, sachant que [la recommandation de l'INRS](#) est au minimum à 10 m² par salarié,

Répartition des bureaux en fonction de la surface par salarié et du nombre de salariés par bureau



* Exemple pour une surface/salarié comprise entre 7 et 8 m²/salarié : 1 bureau avec 2 salariés et 5 bureaux avec 3 salariés

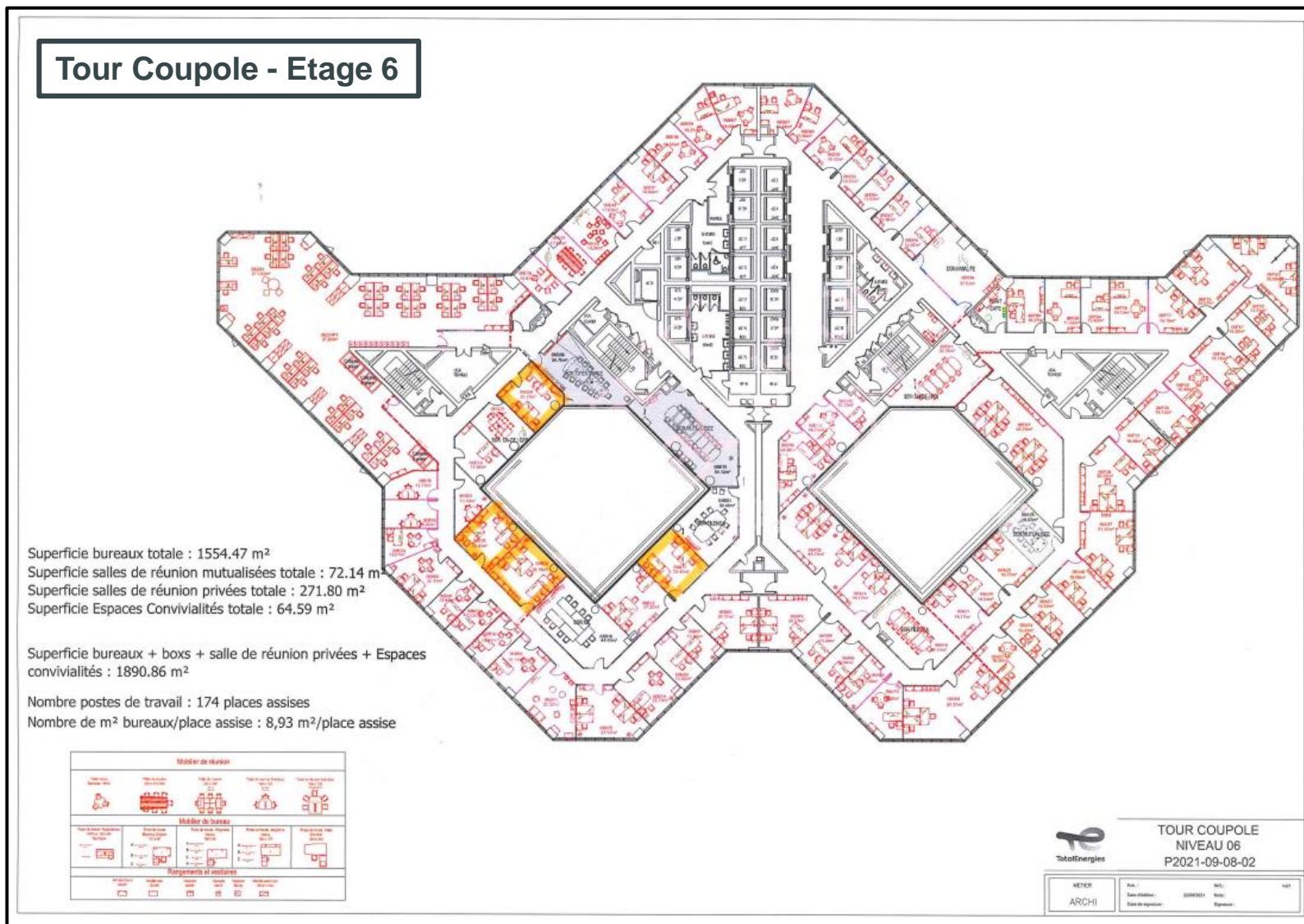
- Pour le 18^e étage l'hébergement passe de 87 salariés initialement à 118 salariés, soit une augmentation de 36 % du nombre d'hébergés par étage.

Monsieur P. Pouyanné a beau jeu de dire, en Comité Européen du 25/11/2021, que l'open-space n'est pas fait, entre autres, pour gagner de l'espace !... et accessoirement faire des économies.

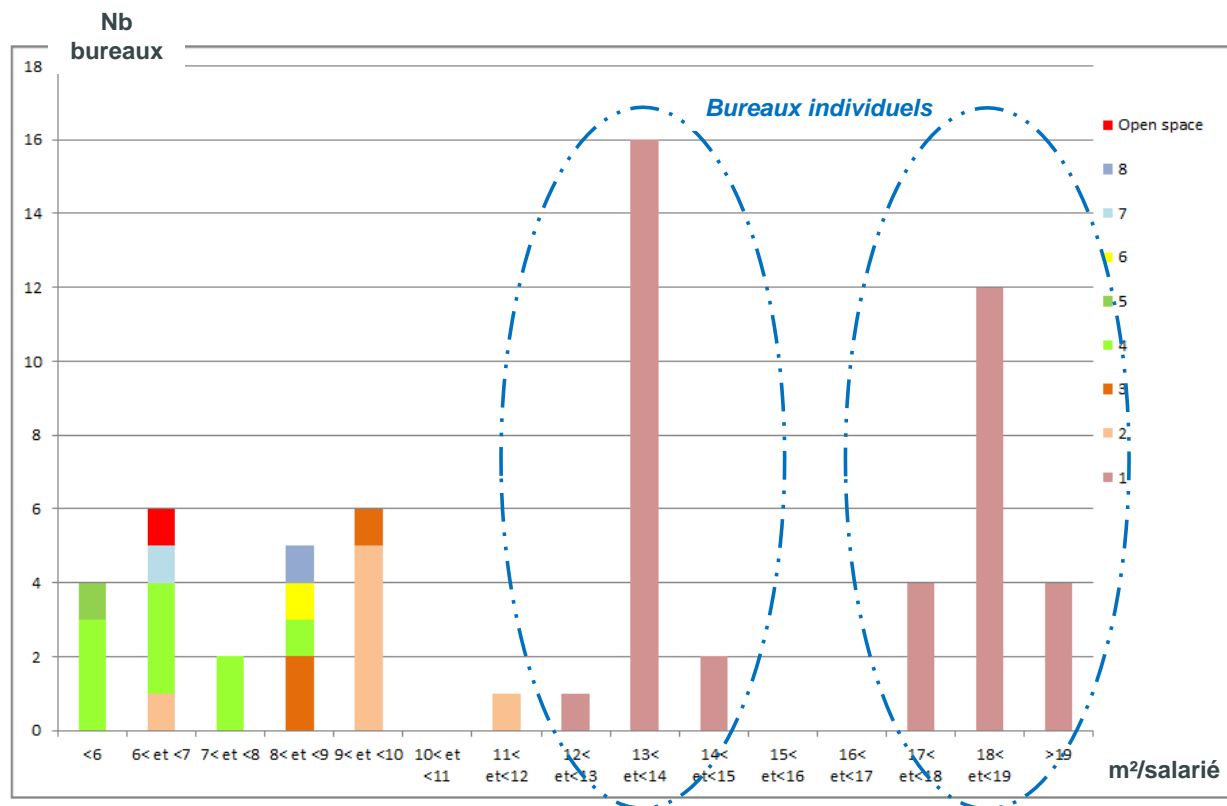
Heureusement, les salles de réunions sont plus nombreuses et des aménagements spécifiques (bulles, ...) ont été ajoutés. Il faudra rester vigilant sur le terme de salles projet (2 par étage), que cache-t-il : de « vraies » salles projet avec du matériel informatique adéquat ou de simples salles de réunion « améliorées » ?

Nous allons devoir apprendre à travailler en open-space, même si ceux de la tour Coupole seront plus « humains » que ceux utilisés à Valmy (au 3^e étage tout particulièrement). Il s'agira d'un petit galop d'essai avant l'immeuble « The Link » où l'on peut encore espérer (?) que les différents retours d'expériences heureuses ou malheureuses auront été pris en compte pour l'aménagement de grands plateaux à priori censés être mieux adaptés.

On notera aussi les dommages « collatéraux » sur les étages 5, 6 et 7 de la tour Coupole avec la réorganisation de l'EP et l'arrivée d'équipes « chassées » par One Tech (EP/NSR-NB/AN & STR, EP/PS/JUR). Les problèmes spécifiques des open-space sont absents mais on retrouve un bon nombre de bureaux avec moins de 7 m²/salarié (3 au 5^e étage, 10 au 6^e étage et 2 au 7^e étage) dont même quatre bureaux avec moins de 6 m²/salarié au 6^e étage (surligné en orange ci-dessous) !



On observe aussi sur ces étages une distribution tri modale de la population en fonction des m²/salarié avec trois populations aux valeurs moyennes de 7 à 8 m²/ 13 m² / 18 m² (voir exemple du 6^e étage). Cette distribution est spécifique d'une organisation (bureaux individuels pour managers et hiérarchie) censée évoluer si l'on se réfère à One Tech (et à plus longue échéance au futur immeuble « The Link »).



Même si cette rentrée 2022 avec beaucoup de télétravail recommandé ne verra pas une utilisation complète des nouveaux aménagements dans ses premières semaines, **n'hésitez pas à nous faire remonter tous vos problèmes concernant votre espace de travail, élément indispensable à une bonne qualité de vie professionnelle.**

SUIVEZ NOUS SUR...

... **notre site internet** : <http://www.sictame-uns-total.org>

... **nos Yammer** :

[Yammer SICTAME-UNSA SSC - Privé](#)

[Yammer SICTAME-UNSA SSC - Public](#)

Contactez-nous en écrivant à : holding-amont.sictame-uns-ues@totalenergies.com

SICTAME-UNSA-TOTAL

TOUR COUPOLE La Défense Bureau 4E41 01 47 44 76 33

PAU Bureau F16 CSTJF 05 59 83 59 21

MICHELET La Défense Bureau B RD 09 01 41 35 75 93

SPAZIO NANTERRE Bureau A10036 01 41 35 34 48